

Презентация по лексической теме: "Овощи"





Назови, что ты видишь в корзинке, как всё это назвать одним словом?



Назови овощи, которые ты видишь. Какие овощи ты еще знаешь?




Игра «Сварим овощной суп»
Готовим суп из овощей, что нам для этого
понадобится?



Посмотри внимательно на картинку.
Какие овощи тут спрятались? Назови их.

Задание 3. Найди какие овощи спрятались на картинке. Раскрась морковку.





Пальчиковая гимнастика: «В нашем огороде»

В нашем огороде много овощей
Их пересчитаем, станет веселей.

(сжимаем – разжимаем пальцы)



Морковка, лук и огурец,
Помидор и перец.

(загибаем пальцы, начиная с большого)

Пять видов овощей назвали,
Пять пальчиков в кулак зажали.

(сжимаем – разжимаем пальцы)

**Игра «Какой овощ убежал?» посмотри на картинку и
запомни все овощи**





Голосом выделять
окончания слов.



Игра «Один-много»

Один огурец – много огурцов




Один кабачок – много кабачков




Одна редиска-много редисок



Одна морковка- много морковок



Один баклажан- много баклажанов



Составь рассказ по таблице

Расскажи-ка

 Что это?	 Цвет	 Форма
 Вкус	 Где растёт?	 Какой на ощупь?
 Что можно приготовить?		