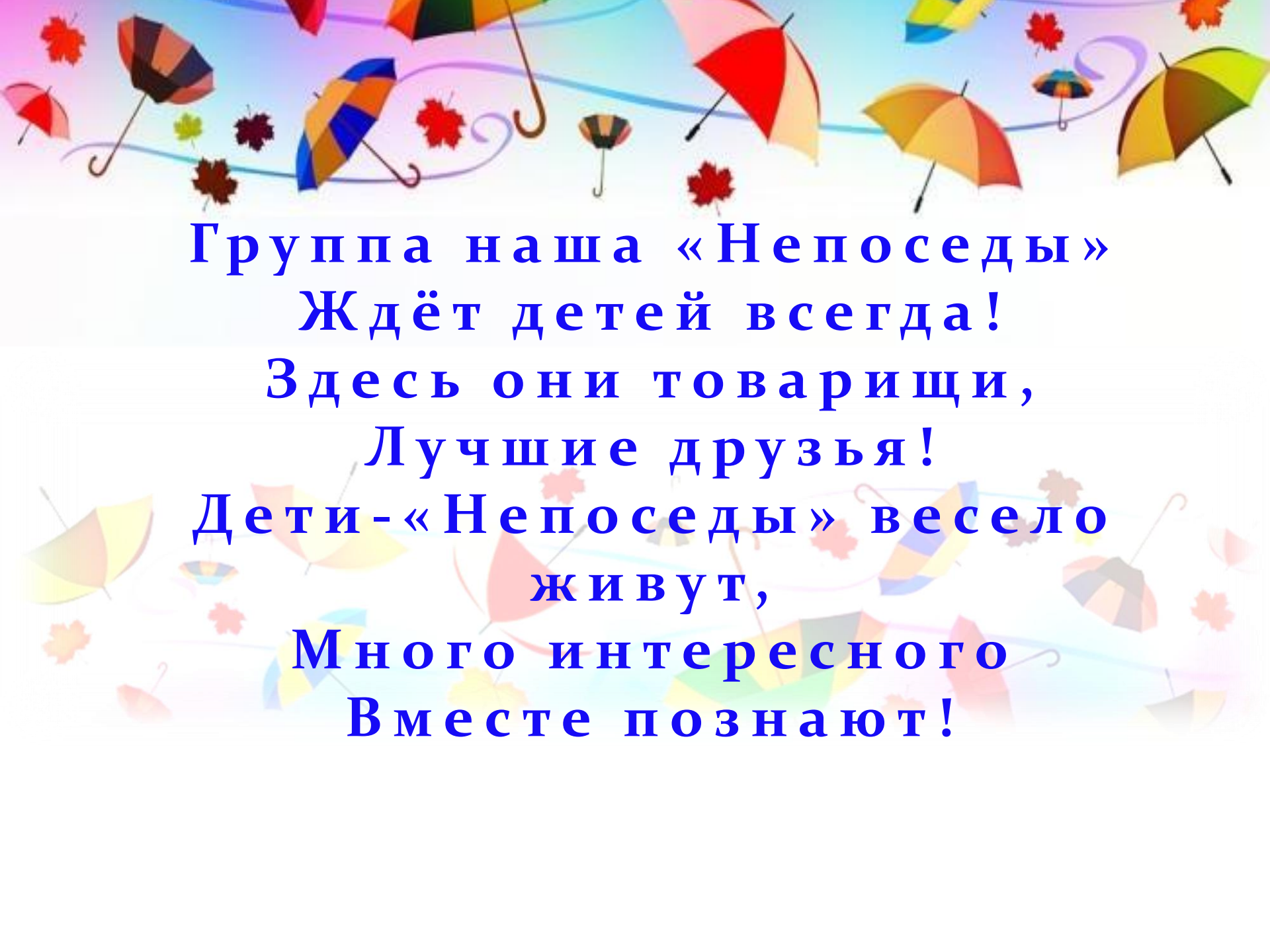


**МУНИЦИПАЛЬНОЕ БЮДЖЕТНОЕ ДОШКОЛЬНОЕ ОБРАЗОВАТЕЛЬНОЕ  
УЧРЕЖДЕНИЕ ГОРОДА КЕРЧИ РЕСПУБЛИКИ КРЫМ  
«ДЕТСКИЙ САД КОМБИНИРОВАННОГО ВИДА №11» РУЧЕЁК»**



**Презентация к смотрю-конкурсу  
«Системный подход в проектировании  
развивающей  
предметно-пространственной среды - групповая  
приёмная»**

**группа «Непоседы»  
Воспитатели: Лимаренко В.А.  
Абдурахмонова Э.Б**

The background of the slide is a light blue and white gradient, decorated with various colorful umbrellas in shades of red, orange, yellow, green, and blue. Some umbrellas are open, while others are closed. There are also several red and orange leaves scattered throughout the scene, giving it a festive, autumn-like feel. The text is centered and written in a bold, blue, sans-serif font.

**Группа наша «Непоседы»  
Ждёт детей всегда!  
Здесь они товарищи,  
Лучшие друзья!  
Дети-«Непоседы» весело  
живут,  
Много интересного  
Вместе познают!**



**Любой дом  
начинается с  
прихожей, театр – с  
вешалки, а группа –  
с приёмной...**

**От того, как она  
выглядит, зависит  
настроение ребёнка  
и впечатление  
родителей о группе  
и работающих в ней  
воспитателях.**





ЕДИННЫЙ НОМЕР СЛУЖБЫ СПАСЕНИЯ - 112

Правила безопасности

**ПРАВИЛА БЕЗОПАСНОСТИ**

Дома	На улице

**Запомни!**  
Телефоны экстренных служб

<b>101</b> Пожарная служба	<b>102</b> Скорая помощь
<b>103</b> Полиция	<b>104</b> Транспортная полиция

101

102


103

104





**Процветает детский сад –  
Принимает он ребят!  
Двухэтажный светлый дом,  
Всё прекрасно в доме том!  
У нас каждый уголок  
Оборудован и строг!  
В гости Вас мы приглашаем,  
И в приёмной всех  
встречаем!**








**Тут меню на видном месте  
Прочитаем с мамой вместе,  
Целый день ребёнок сыт,  
У мамы сердце не болит!  
Какой завтрак и обед  
Здесь родители узнают,  
Аппетита пожелают!**



The background of the slide is a light blue gradient with various colorful umbrellas and autumn leaves scattered across it. The umbrellas are in different colors and patterns, including solid colors, stripes, and polka dots. The leaves are in shades of red, orange, and yellow. The text is centered in a white box with a blue border.

**При оформлении развивающей предметно-пространственной среды приёмной каждый стенд, уголок были тщательно продуманы – их обработка и безопасность материала, доступность и прочность, красочность и эстетическое оформление в едином стиле.**



Одно из направлений работы по взаимодействию с родителями – наглядно-информационное. Информация о деятельности подготовительной к школе группы «Непоседы» представлена на стенде «Для Вас, родители!», которая является неотъемлемой частью приёмной и систематически обновляется .



- На стенде размещены:
- сетка НОД
  - режим дня
  - календарно-тематическое планирование
  - советы специалистов

# ДЛЯ ВАС РОДИТЕЛИ!

Полное меню

Понедельник	Вторник	Среда
Четверг	Пятница	Суббота
Воскресенье	Понедельник	Вторник
Среда	Четверг	Пятница
Суббота	Воскресенье	Понедельник
Вторник	Среда	Четверг
Пятница	Суббота	Воскресенье

СОБЕТЫ АБОРГЕА ЗАВТРАШНЯМ РОДИТЕЛЯМ

СОВЕТЫ ПО ПИТАНИЮ

СОВЕТЫ ПО ОДЕЖДЕ

СОВЕТЫ ПО ГИГИЕНЕ

СОВЕТЫ ПО БЕЗОПАСНОСТИ

СОВЕТЫ ПО ПИТАНИЮ

СОВЕТЫ ПО ОДЕЖДЕ

СОВЕТЫ ПО ГИГИЕНЕ

СОВЕТЫ ПО БЕЗОПАСНОСТИ

АЛГОРИТМ ОДЕВАНИЯ

Летом

Шапка	Свитер	Платье	Туфли
Сарафан	Сарафан	Сарафан	Сарафан

Зимой

Шапка	Свитер	Платье	Туфли
Сарафан	Сарафан	Сарафан	Сарафан





**Папки-передвижки – ещё одна форма работы с родителями. Они содержат информацию по теме недели, изучаемой в данный период, даёт рекомендации родителям, какой материал необходимо закрепить с ребёнком дома. Информация еженедельно обновляется в соответствии с календарно-тематическим планированием.**



**Стенд «Наше творчество» знакомит родителей с результатами творческой деятельности детей, отражающей тему недели.**

**Мы, девочки и мальчики – «Талантливые пальчики»  
Мы рисуем, мастерим  
Лепим, клеим и творим!  
На стенд работы выставляем,  
Маму с папой удивляем!**





**Уголок здоровья является средством приобщения дошкольников и их родителей к здоровому образу жизни и содержит информацию о мерах по укреплению детского здоровья.**

**«Уголок Здоровья» тут,  
В помощь к нам врачи  
идут!  
Быть здоровыми  
желаем,  
Все советы  
принимаем,  
Закаляемся, растём,  
Дружно, весело  
живём!**

### СОВЕТЫ ДОКТОРА АЙБОЛИТА

- НЕ РАЗГОВАРИВАЙ ВО ВРЕМЯ ЕДЫ
- КИВАЙ МНОГО ОВОЩЕЙ И ФРУКТОВ
- ПЕЙ БОЛЬШЕ ВОДЫ
- МОЙ РУКИ ПЕРЕД ЕДОЙ
- УМЫВАЙСЯ И ЧИСТИ ЗУБЫ УТРОМ И ВЕЧЕРОМ
- КУПАЙСЯ КАЖДЫЙ ДЕНЬ
- ЗАНИМАЙСЯ СПОРТОМ
- Гуляй на свежем воздухе
- ЧИТАЙ ПРИ ХОРОШЕМ ОСВЕЩЕНИИ
- СИДИ РАВНО
- ПРОВЕТРИВАЙ КОМНАТУ ПЕРЕД СНОМ
- ЛОЖИСЬ СПАТЬ ВОВРЕМЯ

### МЫ РАСТЕМ

№	Имя ребенка	Рост	Вес
1	Иванов Иван	105 см	15 кг
2	Петров Петр	108 см	16 кг
3	Сидоров Сид	110 см	17 кг
4	Климов Кли	112 см	18 кг
5	Васильев Вас	115 см	19 кг
6	Попов Поп	118 см	20 кг
7	Морозов Мор	120 см	21 кг
8	Соколов Со	122 см	22 кг
9	Лебедев Ле	125 см	23 кг
10	Кузнецов Ку	128 см	24 кг
11	Березин Бер	130 см	25 кг
12	Волков Вол	132 см	26 кг
13	Александров Ал	135 см	27 кг
14	Зайцев Зай	138 см	28 кг
15	Иванов Иван	140 см	29 кг
16	Петров Петр	142 см	30 кг
17	Сидоров Сид	145 см	31 кг
18	Климов Кли	148 см	32 кг
19	Васильев Вас	150 см	33 кг
20	Попов Поп	152 см	34 кг
21	Морозов Мор	155 см	35 кг
22	Соколов Со	158 см	36 кг
23	Лебедев Ле	160 см	37 кг
24	Кузнецов Ку	162 см	38 кг
25	Березин Бер	165 см	39 кг
26	Волков Вол	168 см	40 кг
27	Александров Ал	170 см	41 кг
28	Зайцев Зай	172 см	42 кг
29	Иванов Иван	175 см	43 кг
30	Петров Петр	178 см	44 кг

#### Прогулки на свежем воздухе

Прогулки на свежем воздухе являются одним из важнейших элементов здорового образа жизни. Они способствуют укреплению иммунитета, улучшению аппетита и нормализации сна. Рекомендуется гулять ежедневно в течение 30-40 минут. В холодное время года лучше использовать шапку, перчатки и шарф.

#### Правильное питание

Правильное питание является основой здоровья. Оно обеспечивает организм всеми необходимыми веществами для роста и развития. Важно соблюдать режим питания, есть регулярно и небольшими порциями. Включите в рацион больше овощей, фруктов, злаков и молочных продуктов. Избегайте фаст-фуда и сладких напитков.

#### Профилактика простудных заболеваний

Профилактика простудных заболеваний включает в себя ряд мер: регулярное мытье рук, избегание контактов с больными людьми, использование масок в общественных местах. Также важно укреплять иммунитет с помощью витаминов и здорового образа жизни.

**В доступном для детей месте находится спортивный уголок, который служит удовлетворению их потребности в движении и приобщению к здоровому образу жизни.**



**Вам представить мы хотим  
«Уголок спортивный»!  
Хочешь ты здоровым  
быть -  
Двигайся активно!**






**«Уголок природы» является средством наглядного и действенного ознакомления детей с природой и окружающим миром**



**Вот природный уголок,  
Многое он нам понять  
помог.**

**Времена года изучаем,  
По приметам их узнаем!  
Знаем мы животных,  
птиц,  
И цветочки как полить!**







SHOT ON REDMI 9  
AI QUAD CAMERA



**«Математическая ступенька» - трансформируемая, вариативная часть РППС приёмной. Сегодня ребёнок здесь может самостоятельно закрепить порядковый, прямой и обратный счёт, чётные и нечётные цифры, соотношение количества и цифры, геометрические фигуры, ориентировку в пространстве (например, верхний правый угол квадрата или центр круга)... Фантазии воспитателя нет предела ☺**



**Цифры живут на различных предметах:  
В календарях и трамвайных билетах,  
На циферблатах часов, на домах,  
Прячутся цифры в книжных томах,  
Цифры повсюду, цифры кругом.  
Мы их поищем и сразу найдём.**



SHOT ON REDMI 9  
AI QUAD CAMERA



**Правила поведения в группе представлены как в виде текста, так и в виде изображения понятного и доступного ребёнку, что позволяет ему самостоятельно моделировать своё поведение.**



**Правила группы  
очень важны!  
Все соблюдать их  
стараться должны!**



# ПРАВИЛА НАШЕЙ ГРУППЫ:



Мы не ругаемся  
и не обзываемся



Умеем прощать  
и просить прощение



ВСЕГДА ДЕЛИМСЯ  
ИГРУШКАМИ



Всегда соблюдаем  
правила в игре



Поддерживаем  
чистоту



ГОВОРИМ "ЗДРАВСТВУЙТЕ",  
"СПАСИБО" И "ПОЖАЛУЙСТА"

ВО ВРЕМЯ ТИХОГО ЧАСА  
НЕ ШУМИМ





**Уголок безопасности позволяет воспитанникам самостоятельно закрепить усвоенные правила как избежать опасных ситуаций и знать куда обратиться за помощью в экстренных случаях. Считаем, это - НАШ вклад в будущую жизнь каждого ребёнка!**



SHOT ON REDMI 9  
AI QUAD CAMERA

**Мы не забудем никогда  
Телефоны служб  
спасения.  
Безопасность у нас  
всегда  
На 1-ом месте,  
Без всякого сомнения!**





**«Светофор эмоций» помогает ребёнку выразить своё настроение,  
а чуткому воспитателю - заметить изменение настроения в  
течение дня**



**Тут со «Светофором эмоций» мы играем,  
По настроению прищепки мы цепляем:  
Чаще – мы весёлые, задорные, здоровые!  
Реже – мы печальные, задумчивые,  
тихие.**

**Бывает иногда «грустим» расстаться с  
мамой не хотим...**

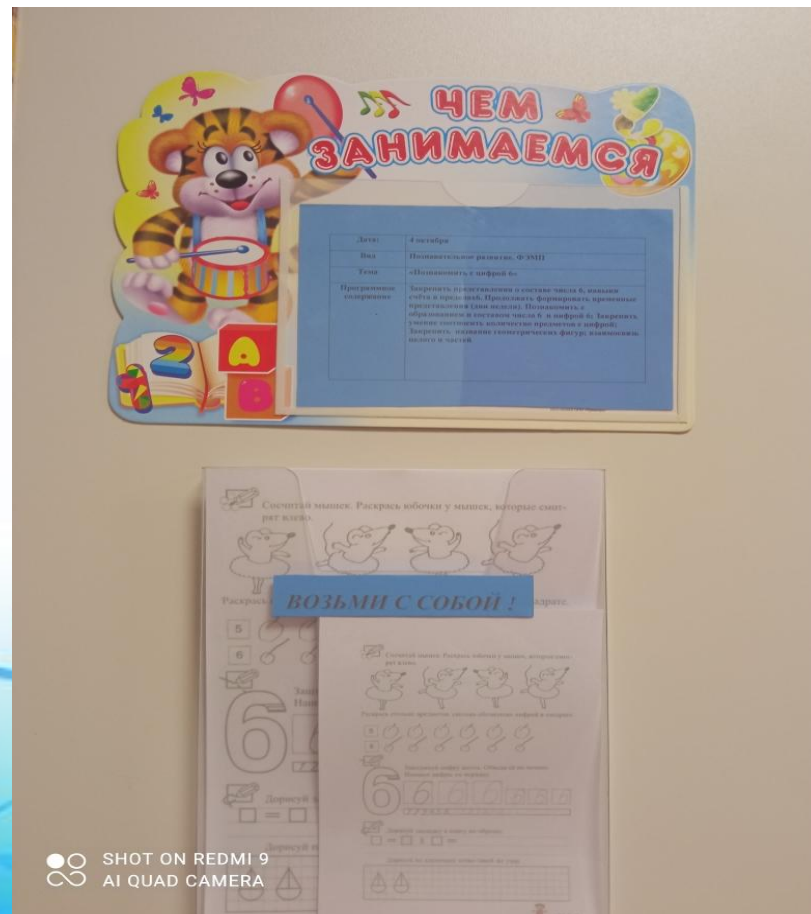
**Прищепки разные выбираем,  
К светофору прикрепляем!  
Будем в группе мы общаться,  
Просим с настроением нашим считаться!**






**Успешность образовательного процесса в детском саду зависит от слаженной работы педагогов и родителей. Для этого в приёмной группы создан уголок «Чем занимаемся». Для удобства родителей функционируют органайзер «Возьми с собой», а для обратной связи представлены электронные адреса педагогов и детского сада**

**Обучайтесь с нами  
вместе -  
В уголке с занятий  
вести,  
Тут родители узнают,  
Чему в саду нас  
обучают!**







**Одной из задач социально-коммуникативной области развития является полоролевое воспитание. Этому способствуют гендерные символы, расположенные на дверцах шкафчиков**

**Здесь и вешалка, и полки,  
Словно в доме этажи.  
Одежда сменная,  
футболки – по порядку  
всё лежит!**



**Пришла к нам Осень золотая и это, конечно, повлияло на стиль оформления РППС приёмной, который преобразуется к каждому времени года.**









**СПАСИБО ЗА ВНИМАНИЕ!**

