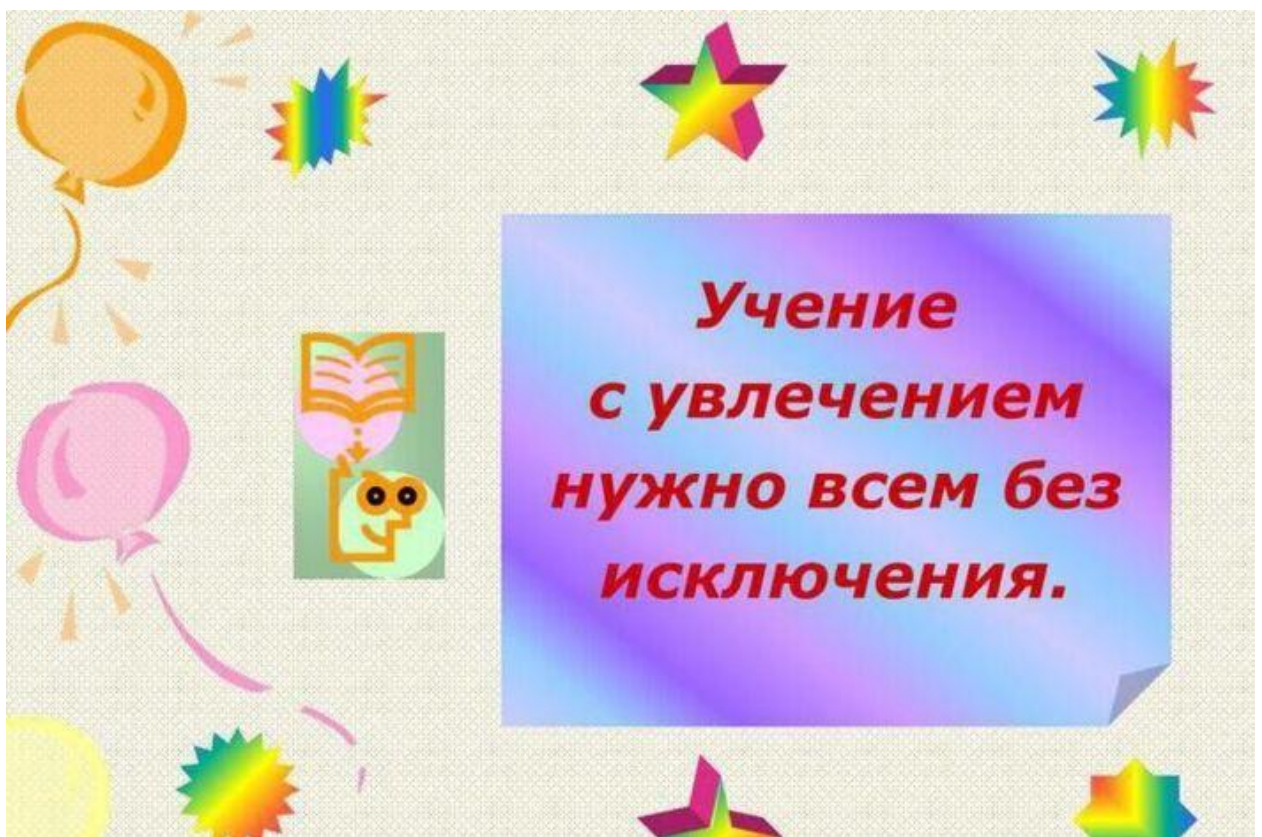


КОНСУЛЬТАЦИЯ

Обучение с увлечением: игровые упражнения «Повтори узор по образцу»

подготовила воспитатель
Иванова Е.С.



С самого раннего детства мелкая моторика является самым сильным инструментом для процесса функционального созревания мозга, так как является мощным тонизирующим фактором для коры больших полушарий, и тактильного восприятия ребёнка.

Развитие функций обеих рук и связанное с формированием речевых центров в обоих полушариях дает человеку преимущества в интеллектуальном развитии, поскольку речь теснейшим образом связана и с мышлением.

Выполняя упражнения, ребенок достигает хорошего развития мелкой моторики рук, которая не только оказывает благоприятное влияние на развитие речи (так при этом индуктивно происходит возбуждение в центрах речи), но и подготавливает ребенка к рисованию, письму. Кисти рук приобретают хорошую подвижность, гибкость, исчезает скованность движений, что в дальнейшем облегчит приобретение навыков письма.

Для достижения желаемого результата необходимо проводить занятия регулярно. Обычно ребенок, имеющий высокий уровень развития мелкой моторики, умеет логически рассуждать, у него достаточно развиты память и внимание, связная речь. Кроме того, доказано, что и мысль, и глаз ребенка двигаются с той же скоростью, что и рука.


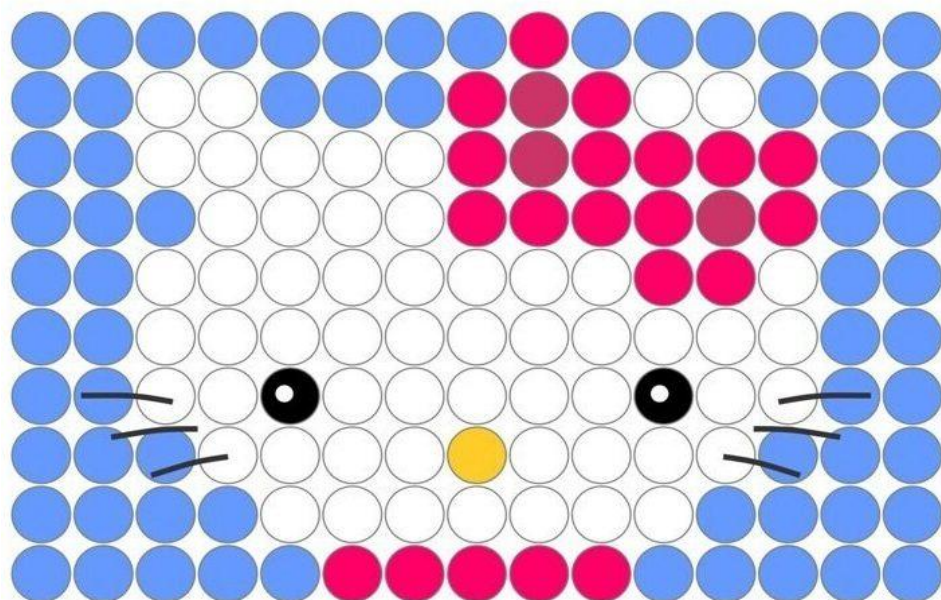
Актуальность данных упражнений состоит в том, что в процессе рисования у детей развиваются не только общие представления, творчество, углубляется эмоциональное отношение к действительности, но формируются элементарные графические умения, столь необходимые для развития ручной ловкости, освоения письма. Рисуя, дети учатся правильно обращаться с графическим материалом и осваивают изобразительную технику, закрепляют ориентировку в пространстве, название цвета, у них развивается мелкая мускулатура руки, внимание, мышление, память.

Рисование орнаментов и готовых изображений на бланке в клетку (повторение узора по образцу) хорошо развивает моторную ловкость. Выполнять такие упражнения можно с 5 - 6 лет. Дети с интересом занимаются подобным рисованием. Когда рука ребенка немного окрепнет, то рисунки в его исполнении становятся опрятнее и красивее.


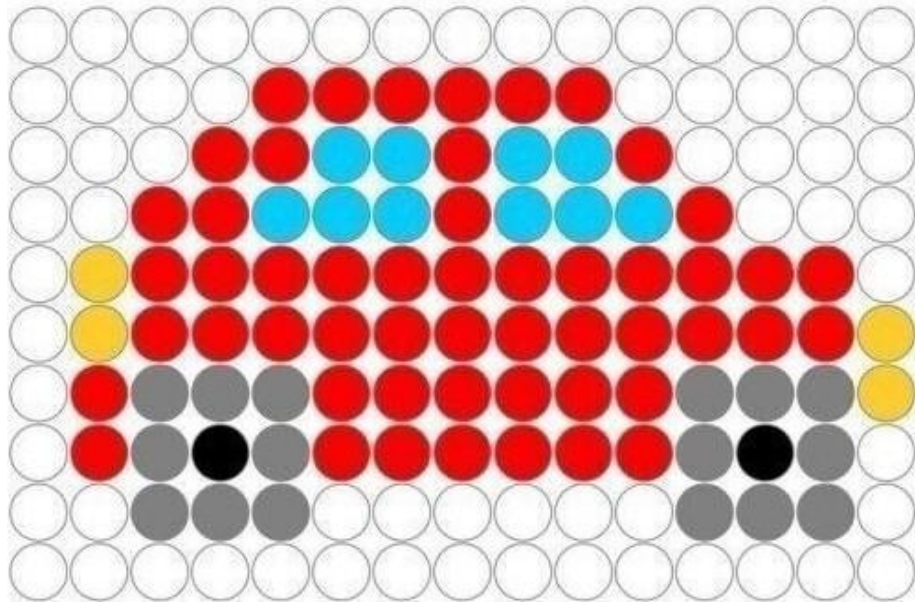
При знакомстве с данными упражнениями ребенку дается бланк, где в одной части листа уже нарисован определенный узор, Ребенок должен максимально точно повторить узор при помощи карандаша или фломастера.

Данные пособия можно распечатать и заламинировать. Тогда можно эти упражнения использовать неоднократно.

Китти



Автомобиль



10										
9										
8										
7										
6										
5										
4										
3										
2										
1										
	А	Б	В	Г	Д	Е	Ё	Ж	З	И

10										
9										
8										
7										
6										
5										
4										
3										
2										
1										
	А	Б	В	Г	Д	Е	Ё	Ж	З	И

10										
9										
8										
7										
6										
5										
4										
3										
2										
1										
	А	Б	В	Г	Д	Е	Ё	Ж	З	И

10										
9										
8										
7										
6										
5										
4										
3										
2										
1										
	А	Б	В	Г	Д	Е	Ё	Ж	З	И

